

▲ <i>Permbajtja</i>	<i>I</i>
▲ <i>Primet</i>	<i>1</i>
▲ <i>Tregu i sigurimeve per aktivitetin e Jo Jetes</i>	<i>3</i>
▲ <i>Tregu i sigurimeve per aktivitetin e Jetes</i>	<i>4</i>
▲ <i>Tregu i sigurimeve sipas portofoleve te sigurimit</i>	<i>5</i>
○ <i>Sigurimet Motorrike</i>	<i>6</i>
○ <i>Sigurimet e Pasurise</i>	<i>8</i>
○ <i>Sigurimi i Aksidenteve dhe Shendetit</i>	<i>9</i>
▲ <i>Demet</i>	<i>10</i>
▲ <i>Raporti Deme/Prime</i>	<i>12</i>

I. *Primet*

Volumi i primeve te shkruara bruto per periudhen Janar-Tetor 2006 rezultoi **3,634,512** mije leke kundrejt **3,448,170** mije leke ne te njejten periudhe te vitit 2005, per pasoje te ardhurat e siguruara nga primet e shkruara ne aktivitetin e sigurimeve ne kete periudhe kane pesuar nje rritje me **186,342** mije leke ose ne masen **5,40** perqind kundrejt te njejtës periudhe te vitit 2005.

Tregu i Sigurimeve vazhdon te jete i orientuar drejt Sigurimit të detyrueshëm edhe gjate periudhes Janar-Tetor te vitit 2006.

Volumi i primeve të shkruara nga portofolet e sigurimit të detyrueshëm (pergjegjesite ndaj paleve te treta per perdoruesit e mjeteve motorrike) në kete periudhe rezultoi **2,434,259** mije leke duke zene nje pozicion me rreth **66,98** perqind te totalit te primeve te shkruara, nga **2,221,812** mije leke qe zinte ne te njejten periudhe te vitit 2005 apo **64,43** perqind totalit te primeve te shkruara. Te dhenat e periudhes Janar-Tetor 2006 tregojne se krahasuar me te njejten periudhe te vitit 2005 ne portofolin e sigurimit te detyrueshem ka nje rritje prej **212,447** mije ose **9,56** perqind ne realizimin e primeve te sigurimin e detyrueshem .

Numri nga kontratat e portofoleve te sigurimit te detyrueshem ne kete periudhe rezultoi **261,137** kundrejt **262,449** krahasuar me te njejten periudhe te vitit te kaluar, duke shenuar nje renie prej **1,312** kontrata ose **0,50** perqind me pak.

Volumi i primeve të shkruara nga portofolet e Sigurimit vullnetar gjate periudhes Janar-Tetor te vitit 2006 rezultoi **1,200,253** mije leke, kundrejt **1,226,358** mije leke duke pesuar nje renie prej **26,105** mije leke ose **2,13** perqind ne te njejten periudhe te vitit 2005, duke zene nje pozicion me rreth **33,02** perqind te totalit te primeve te shkruara, kundrejt **35,57** perqind te se njejtës periudhe te vitit 2005.

Volumi i primeve te shkruara ne sigurimin e Jetes gjate periudhes Janar-Tetor te vitit 2006 rezultoi **239,643** mije leke, ose **5,69** perqind te totalit te primeve te shkruara, nga **178,148** mije leke qe i takojne te njejtës periudhe te nje viti më parë, duke shenuar nje rritje me **61,495** mije leke ose **25,66** perqind.

Tabele 1-1: Volumi i primeve te shkruara ne Sigurimin e Detyrueshem dhe Sigurimin Vullnetar ne vitet 2001,2002,2003, 2004,2005 dhe Janar-Tetor 2005,2006.

Periudha	Sigurimi i Detyrueshem	Sigurimi Vullnetar	Gjithsej (000 leke)
2001	2,078,500	888,500	2,967,000
2002	2,675,090	1,128,650	3,803,740
2003	2,865,330	889,750	3,755,080
2004	2,968,040	1,183,390	4,151,430
2005	2,585,843	1,440,186	4,026,029
Janar-Tetor 2005	2,221,812	1,226,358	3,448,170
Janar-Tetor 2006	2,434,259	1,200,253	3,634,512

Tabele 1-2: Numri i kontratave ne Sigurimin e Detyrueshem dhe Sigurimin Vullnetar ne vitet 2002,2003, 2004,2005 dhe Janar-Tetor 2005,2006.

Periudha	Sigurimi i Detyrueshem	Sigurimi Vullnetar	Gjithsej
2002	24,183	1,257,165	1,498,995
2003	282,336	114,891	397,227
2004	299,556	132,108	431,664
2005	310,071	153,284	463,355
Janar-Tetor 2005	262,449	126,602	389,051
Janar-Tetor 2006	261,137	145,623	406,760

Tabela 1-3: Volumi i primeve te shkruara ne periudhen Janar-Tetor 2005 , 2006. Sigurimi Vullnetar

	Volumi i primeve te shkruara (ne 000 leke)		
	Janar-Tetor 2005	Janar-Tetor 2006	Krahasimi
			ne mije leke
I. Aktiviteti i Jo Jetes	1,048,210	960,610	-8,36%
II. Aktiviteti i Jetes	178,148	239,643	+34,52%
Gjithsej	1,226,358	1,200,253	-2,13%

Tabele 1-4: Numri i kontratave ne periudhen Janar-Tetor 2005 , 2006. Sigurimi Vullnetar

	Numri i kontratave te Sigurimit		
	Janar-Tetor 2005	Janar-Tetor 2006	Krahasimi
I. Aktiviteti i Jo Jetes	111,192	126,258	+13,55%
II. Aktiviteti i Jetes	15,410	19,365	+25,67%
Gjithsej	126,602	145,623	+15,02%

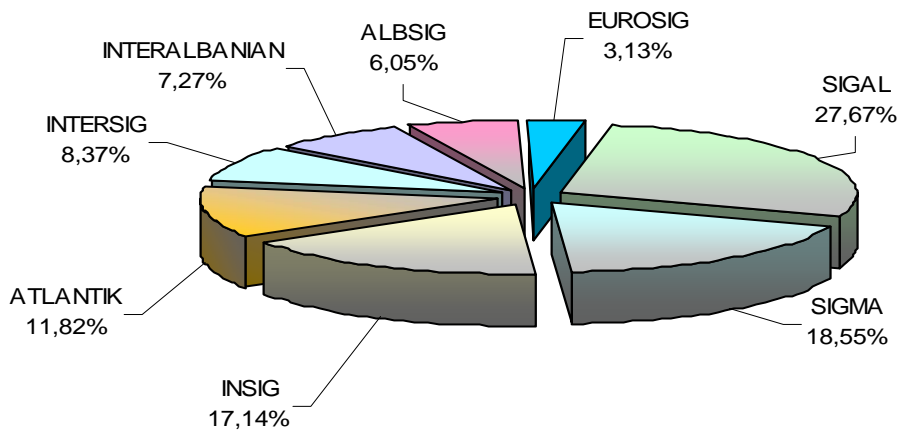
II. Tregu i sigurimeve per aktivitetin e Jo Jetes

Gjate periudhes Janar-Tetor te vitit 2006 tregu i sigurimeve per aktivitetin e Jo Jetes u nda ndermjet shoqerive te meposhtme:

Tabele 2-1: Ndarja e tregut te sigurimit per aktivitetin e Jo - Jetes ne vitin 2006

Shoqeria	Prime bruto ne 000 leke	Pesha specifike ne %
SIGAL	939,350	27,67%
SIGMA	629,758	18,55%
INSIG	582,006	17,14%
ATLANTIK	401,418	11,82%
INTERSIG	284,041	8,37%
INTERALBANIAN	246,944	7,27%
ALBSIG	205,238	6,05%
EUROSIG	106,113	3,13%
Gjithsej	3,394,868	100%

Grafik 2-1: Ndarja e Tregut te Sigurimit sipas shoqerive te sigurimit qe ushtrojne aktivitetin e Jo- Jetes ne periudhen Janar-Tetor 2006



Tabele 2-2: Volumi i primeve te shkruara ne periudhen Janar-Tetor 2006; Sigurimi i Detyrueshem sipas shoqerive te sigurimit

Shoqeria	Sigurimi i detyrueshem	
	Primet e shkruara (ne 000 leke)	Pesha specifike
SIGAL	568,089	23,34%
SIGMA	524,298	21,54%
INSIG	386,764	15,89%
ATLANTIK	321,509	13,21%
INTERSIG	249,837	10,26%
ALBSIG	156,173	6,42%
INTERALBANIAN	140,918	5,79%
EUROSIG	86,671	3,56%
Gjithsej	2,434,259	100.00%

Tabele 2-3: Volumi i primeve te shkruara ne periudhen Janar-Tetor 2006; Sigurimi Vullnetar sipas shoqerive te sigurimit te Jo-Jetes

Shoqeria	Sigurimi Vullnetar	
	Primet e shkruara (ne 000 leke)	Pesha specifike
SIGAL	371,260	38,65%
INSIG	195,243	20,32%
SIGMA	105,460	10,98%
INTERALBANIAN	106,027	11,04%
ATLANTIK	79,909	8,32%
ALBSIG	49,065	5,11%
INTERSIG	34,204	3,56%
EUROSIG	19,442	2,02%
Gjithsej	960,610	100.00%

III. Tregu i sigurimeve per aktivitetin e Jetes

Volumi i primeve te shkruara ne sigurimin e Jetes gjate periudhes Janar-Tetor te vitit 2006 rezultoi **239,643** mije leke, ose **6,59** perqind te totalit te primeve te shkruara, nga **178,148** mije leke qe i takojne te njejtës periudhe te nje viti më parë, duke shenuar *nje rritje me 61,495* mije leke ose **34,52** perqind.

Tabele 3-1: Volumi i primeve te shkruara sipas klasave te Sigurimit te Jetes per periudhen Janar-Tetor te vitit 2006

<i>Klasat e Sigurimit</i>	<i>Kontrata</i>	<i>Prime ne 000 leke</i>
Jete Vdekje	3,881	80,892
Kreditori	6,230	105,754
Depozitori	259	1,531
Jeta ne Grup	2,388	36,397
Jete e Kombinuar	525	4,130
Jeta me Studentin	517	2,395
Jeta dhe Shendetit ne Udhetim	2,148	3,861
Nxenesi e Studenti	2,714	1,667
Administrimi i Fondeve Kolektive	94	1,853
Jeta me Udhetaret	598	669
Cash Plan	8	197
Jeta Dhe Aksidente Sportisti	3	296
Gjithsej	19,365	239,643

Gjate periudhes Janar-Tetor te vitit 2006 tregu i sigurimeve u nda ndermjet shoqerive si me poshte :

Tabele 3-2: Ndarja e tregut te sigurimit per aktivitetin e Jetes ne periudhen Janar-Tetor 2006

<i>Shoqeria</i>	<i>Prime bruto ne 000/leke</i>	<i>Pesha specifike ne %</i>
INSIG	101,870	42,51%
SIGAL- LIFE	84,040	35,07%
SICRED	53,733	22,42%
Gjithsej	239,643	100.00%

IV. Tregu i sigurimeve sipas portofoleve te sigurimit

Ne periudhen Janar-Tetor te vitit 2006 volumi i primeve te shkruara bruto rezultoi **3,634,512** mije leke, kundrejt **3,448,170** mije leke duke pesuar nje rritje me **186,342** mije leke ose ne masen **5,40** perqind kundrejt te njejtës periudhe te vitit 2005. Struktura e primeve sipas portofoleve per periudhen Janar-Tetor 2005, 2006 jepet si me poshte:

Portofolet	Janar-Tetor 2005	Janar-Tetor 2006	Krahasimi
Sigurimet motorrike	2,429,570	2,648,479	+9,01%
Sigurimet e pasurise	716,753	605,440	-15,53%
Sigurimi i Shendetit	123,700	140,949	+13,94%
Sigurimi i jetes	178,148	239,643	+34,52%
Gjithsej	3,448,170	3,634,512	+5,40%

IV.1. SIGURIMET MOTORIKE

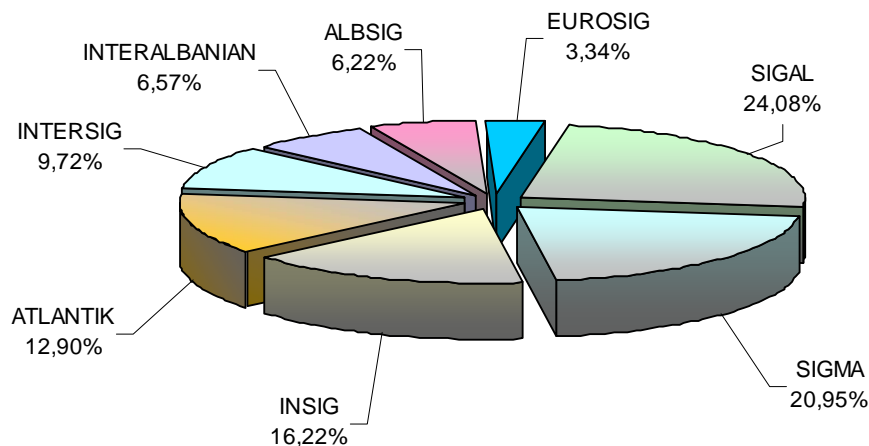
Ne periudhen Janar-Tetor te vitit 2006 primet e shkruara ne portofolin motorik rezultuan **2,648,479** mije leke, kundrejt **2,429,570** mije leke qe i takojne te njejtes periudhe te vitit 2005, duke pesuar nje rritje prej **218,909** mije leke ose **9,01** perqind.

Primet e shkruara te sigurimit motorik zene peshen kryesore ne te gjithë volumin e primeve te shkruara te aktivitetit sigurues dhe perbejne **72,87** perqind te te ardhurave totale te aktivitetit sigurues gjate periudhes Janar-Tetor te vitit 2006, kundrejt **70,46** perqind qe zinin ne te njejten periudhe te vitit 2005.

Tabele 4.1-1: Volumi i primeve te shkruara sipas klasave te Sigurimeve Motorrike per periudhen Janar-Tetor 2005,2006.

Klasat e Sigurimit	Volumi i primeve te shkruara		
	Janar-Tetor 2005	Janar-Tetor 2006	Krahasimi
		(mije leke)	
KASKO	207,757	214,220	+3,11%
TPL	1,379,412	1,464,328	+6,16%
Kartoni Jeshil	486,322	546,371	+12,35%
Kufitare	345,559	423,560	+22,57%
Provizore	10,519	-	
Gjithsej	2,429,570	2,648,479	+9,01%

Grafik 4.1-1: Ndarja e Tregut te Sigurimit Motorik sipas shoqerive te sigurimit ne periudhen Janar-Tetor te vitit 2006



Peshen kryesore ne te ardhurat e portofolit motorik e zune te ardhurat nga TPL e brendshme dhe Kartonit Jeshil.

Te ardhurat nga primet e sigurimit TPL gjate periudhes Janar-Tetor te vitit 2006 rezultuan ne **55,29** perqind te te ardhurave te sigurimit motorik, nga **56,78** perqind qe zinin ne te njejten periudhe te vitit te kaluar. Te ardhurat e siguruar nga kartoni jeshil zune **20,63** perqind te te ardhurave te portofolit motorik, kundrejt **20,02** perqind te te ardhurave qe i takojne te njejtes periudhe te vitit 2005. Ky portofol shenoi nje rritje ne volumin e primeve te shkruara bruto ne masen **12,35** perqind krahasuar me te njejten periudhe te vitit 2005, ndersa numri i kontratave te lidhura ka nje rritje ne masen **11,72** perqind.

Tabele 4.1-2: Numri i kontratave e volumi i primeve të shkruara ne Sigurimin e detyrueshem TPL ne periudhen Janar-Tetor te vitit 2005 e 2006 (sipas shoqërive të sigurimit)

Shoqeria	Kontrata Janar-Tetor 2005	Prime Janar-Tetor 2005	Kontrata Janar-Tetor 2006	Prime Janar-Tetor 2006
SIGAL	39,304	336,772	32,730	306,195
SIGMA	33,513	287,566	30,117	279,847
ATLANTIK	18,212	147,818	18,396	164,155
INTERSIG	19,660	165,074	15,283	143,406
ALBSIG	14,388	121,951	13,129	118,298
INTERALBANIAN	11,699	99,771	12,127	109,520
INSIG	18,444	176,151	24,290	270,505
EUROSIG	5,261	44,310	7,856	72,402
Gjithsej	160,481	1,379,412	153,928	1,464,328

Tabele 4.1-3: Numri i kontratave e volumi i primeve të shkruara ne Sigurimin e detyrueshem Kartoni Jeshil në periudhen Janar-Tetor te vitit 2005 e 2006 (sipas shoqërive të sigurimit)

Shoqeria	Kontrata Janar-Tetor 2005	Prime Janar-Tetor 2005	Kontrata Janar-Tetor 2006	Prime Janar-Tetor 2006
SIGAL	10,554	157,466	10,981	157,893
SIGMA	9,013	145,941	11,285	159,486
ATLANTIK	4,431	51,689	6,656	110,740
INTERSIG	3,903	61,811	3,753	55,329
INSIG	5,008	69,415	4,094	62,923
Gjithsej	32,909	486,322	36,769	546,371

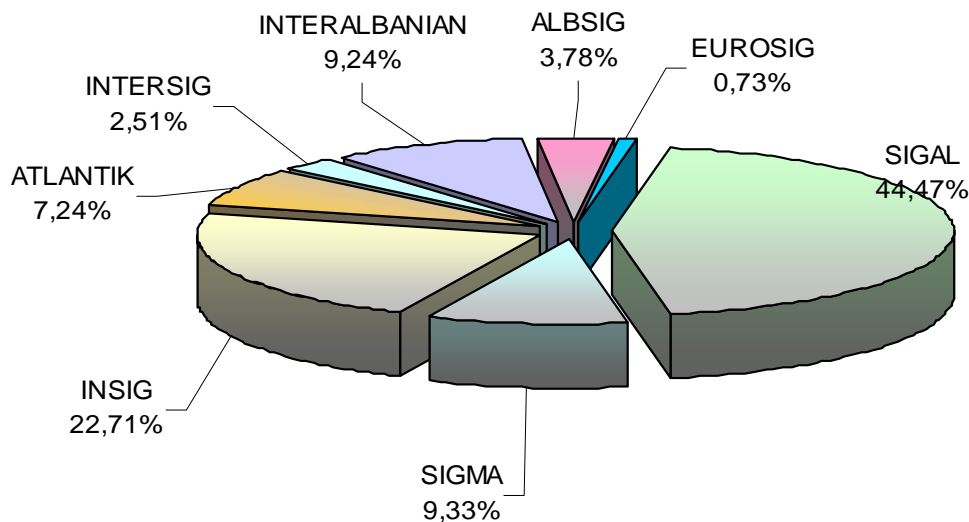
IV.2. SIGURIMI I PASURISE

Gjate periudhes Janar-Tetor 2006 te ardhurat nga primet e portofolit te pasurise rezultuan **605,440** mije leke, kundrejt **716,753** mije leke qe i takojne te njejtës periudhe te vitit 2005, duke pesuar nje renie ne masen **15,53** perqind. Gjate periudhes Janar-Tetor te vitit 2006 Sigurimi i Pasurise perben **16,66** perqind te te ardhurave te pergjithshme te aktivitetit sigurues, nga **20,79** perqind qe ishte ne ne te njejtën periudhe te vitit te kaluar. Peshen kryesore ne portofolin e sigurimit te pasurise gjate periudhes Janar-Tetor 2006 e zuri sigurimi nga zjarri dhe forcat e natyres si dhe sigurimi i garancise.

Tabele 4.2-1: Numri i kontratave dhe volumi i primeve të shkruara sipas klasave te Sigurimit te Pasurise gjate muajit Tetor te vitit 2006

Klasat e Sigurimit	Kontrata Jan- Tetor 2006	Prime Janar-Tetor 2006
Sigurimi i Marines	36	14,499
Sigurimi i Avioneve	7	50,388
Sigurimi nga Zjarri dhe forcat e natyres	11,114	283,209
Sigurimi nga Vjedhja	72	14,688
Sigurime Inxhinjerike (CAR)	159	54,045
Sigurimi i Bujqësisë dhe Blektorisë	7	241
Sigurimi i Pergjegjesive Civile	94	16,331
Sigurimi i Garancise	34,006	110,639
Sigurimi i Pasurive te tjera	56	42,129
Sigurimi Mallra ne transport	735	19,271
Gjithsej	46,286	605,440

Grafik 4.2-1: Ndarja e Tregut te Sigurimit te Pasurise gjate periudhes Janar-Tetor te vitit 2006



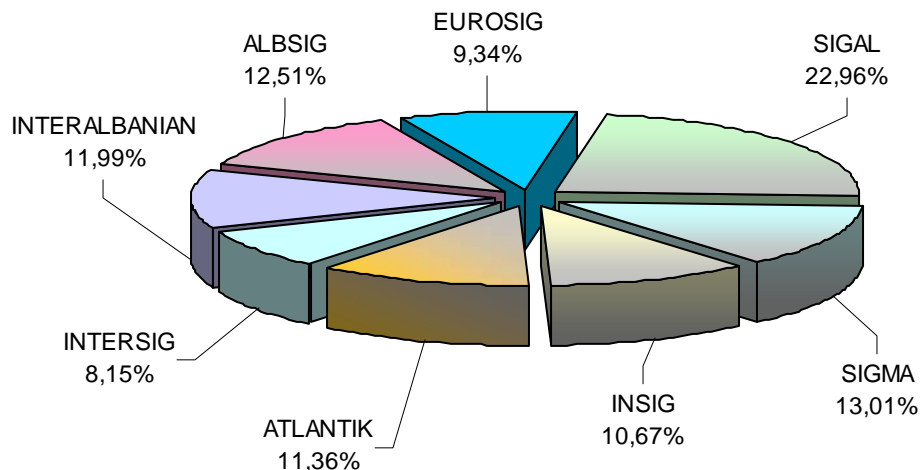
IV.3. SIGURIMI I AKSIDENTEVE DHE SHENDETIT

Gjate periudhes Janar-Tetor 2006, primet e shkruara nga Sigurimi i Aksidenteve dhe Shendetit rezultuan ne vleren **140,949** mije leke, kundrejt **123,700** mije leke qe i takojne periudhes Janar-Tetor te vitin 2005, duke perbere **3,88** perqind te ardhurave totale te aktivitetit sigurues. Gjate kesaj periudhe primet e shkruara ne Sigurimin e aksidenteve dhe shendetit paten nje rritje ne masen **13,94** perqind ne krahasim me te njejten periudhe te vitit 2005.

Tabele 4.3-1: Volumi i primeve te shkruara sipas klasave te Sigurimit te Aksidenteve dhe Shendetit ne periudhen Janar-Tetor 2006

Klasat e Sigurimit	Kontrata Jan Tetor 2006	PrimeJan Tetor 2006
Aksidente personale	6,058	14,894
Shendeti ne udhetim	66,182	120,876
Sigurimi i detyruar i udhetareve	179	5,179
Gjithsej	72,419	140,949

Grafik 4.3-1 Ndarja e Tregut te Sigurimit te Aksidenteve dhe Shendetit ne periudhen Janar Tetor 2006



V. Demet

Gjate periudhes Janar-Tetor te vitit 2006, demet e paguara rezultuan **1,047,932** mije leke, kundrejt **997,889** mije lekë te se njejtës periudhe te vitit 2005, per pasoje demet e paguara kane pesuar nje rritje ne masen **5,01** perqind.

Tabela 5-1: Demet e paguara ne Sigurimin e Detyrueshëm dhe Sigurimin Vullnetar ne vitet 2001,2002,2003 2004,2005 dhe ne periudhen Janar Tetor 2005,2006

Periudha	Demet e paguara		
	Sigurimi i Detyrueshem	Sigurimi Vullnetar	Gjithsej
			(000 leke)
2001	635,000	101,000	736,000
2002	711,380	147,240	858,620
2003	1,095,654	211,198	1,306,852
2004	856,900	181,050	1,037,950
2005	811,626	386,806	1,198,432
Janar-Tetor 2005	665,966	331,923	997,889
Janar-Tetor 2006	779,997	268,835	1,047,932

Volumin me te madh te demeve te paguara e ze sigurimi i detyrueshem me **779,997** mije lekë, krahasuar me **665,966** mije leke qe i takojne periudhes Janar-Tetor te vitit 2005, duke shenuar nje rritje ne masen **17,12** perqind.

Dëmet e paguara në portofolet e sigurimit vullnetar rezultuan **268,835** mije lekë, nga **331,923** mije leke qe i takojne te njeites periudhe te vitit 2005, duke pesuar nje renie ne masen **19,01** perqind.

Dëmet e paguara në sigurimin e Jetes rezultuan **7,952** mije lekë, nga **12,018** mije leke qe i takojne te njeites periudhe te vitit 2005 duke pesuar nje renie prej **33,83** perqind.

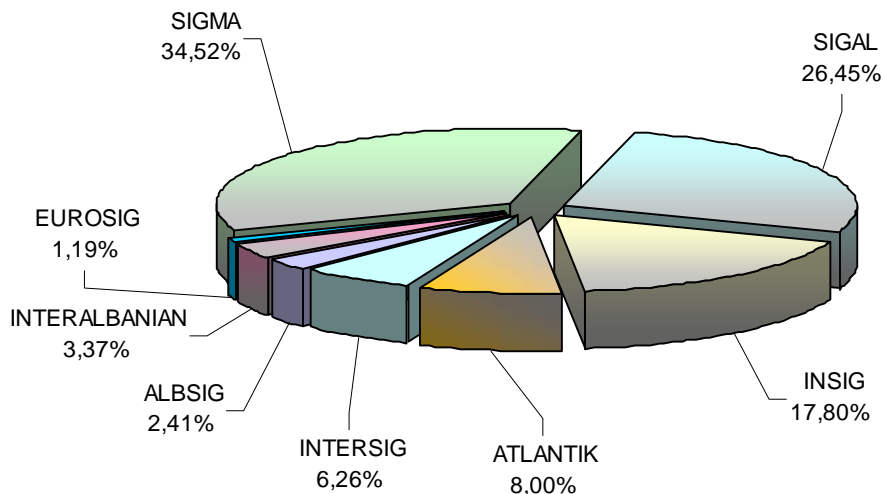
Tabela 5- 2: Dëme të paguara ne periudhen Janar-Tetor 2005, 2006; Sigurimi i detyrueshëm dhe Sigurimi Vullnetar.

	<i>Deme te paguara</i>		
	<i>Janar-Tetor 2005</i>	<i>Janar-Tetor 2006</i>	<i>Krahasimi</i>
			<i>(mije leke)</i>
<i>I. Sigurimi i Detyrueshem</i>	665,966	779,997	+17,12%
<i>II. Sigurimi Vullnetar</i>	331,923	267,835	-19,31%
<i>II.1 Jo Jete</i>	319,905	259,883	-18,76%
<i>II.2 Jete</i>	12,018	7,952	-33,83%
<i>Gjithsej</i>	997,889	1,047,932	+5,01%

Tabele 5-3: Demet e paguara nga shoqerite e sigurimit per aktivitetin e Jo Jetes ne periudhen Janar-Tetor te vitit 2006

<i>Shoqeria</i>	<i>Deme te paguara (ne mije leke)</i>	<i>Pesha specifike ne %</i>
SIGMA	359,014	34,52%
SIGAL	275,052	26,45%
INSIG	185,104	17,80%
ATLANTIK	83,152	8,00%
INTERSIG	65,063	6,26%
ALBSIG	25,091	2,41%
INTERALBANIAN	35,000	3,37%
EUROSIG	12,404	1,19%
<i>Gjithsej</i>	1,039,880	100.00%

Grafik 5-3: Demet e paguara nga shoqerite e sigurimit qe ushtrojne aktivitetin e Jo Jetes gjate periudhes Janar-Tetor te vitit 2006



Tabele 5-4: Demet e paguara nga shoqerite e sigurimit per aktivitetin e Jetes gjate periudhes Janar Tetor 2006

Shoqeria	Deme te paguara (ne mije leke)	Pesha specifike ne %
SIGAL -LIFE	4,059	51,04%
INSIG	3,856	48,49%
SICRED	37	0,47%
Gjithsej	7,952	100,00%

VI. Raporti Deme Prime

Raporti deme/prime ne Sigurimin e Jo Jetes per periudhen Janar-Tetor 2006 rezultoi **30,63** perqind, kundrejt **30,15** perqind qe i takon te njejtës periudhe te vitit te kaluar. Ne Sigurimin e Jetes ky raport rezultoi **3,32** perqind kundrejt **6,75** perqind te se njejtës periudhe te vitit 2005.

Raporti deme /prime per sigurimin e detyrueshem gjate periudhes Janar-Tetor 2006 rezultoi **32,04** perqind, nga **29,97** perqind qe i takon te njejtës periudhe te vitit te kaluar, ndersa per sigurimin vullnetar (jo jete) ky raport eshte ne masen **22,31** perqind, nga **27,07** perqind qe ishte per periudhen Janar-Tetor te vitit 2005.

Raporti deme/prime ne sigurimin motorrik gjate periudhes Janar-Tetor te vitit 2006 rezultoi **35,80** perqind nga **34,27** perqind, qe zinte ne periudhen Janar-Tetor te vitit 2005.

Raporti deme/prime ne sigurimin e pasurise gjate periudhes Janar-Tetor te vitit 2006 rezultoi **14,01** perqind nga **17,49** perqind, qe zinte ne periudhen Janar-Tetor te vitit 2005.

Raporti deme/prime ne sigurimin e aksidentit dhe shendetit gjate periudhes Janar-Tetor te vitit 2006 rezultoi **5,04** perqind nga **22,57** perqind qe ishte ne te njejten periudhe te vitit te kaluar.

<i>Portofolet</i>	<i>Janar-Tetor 2005</i>	<i>Janar-Tetor 2006</i>
<i>Sigurimet motorrike</i>	34,27%	35,80%
<i>Sigurimet e pasurise</i>	17,49%	14,01%
<i>Sigurimi i Shendetit</i>	22,57%	5,04%
<i>Sigurimi i jetes</i>	6,75%	3,32%
<i>Gjithsej</i>	28,94%	28,83%

Shenim: Te dhenat statistikore jane marre nga raportimet statistikore mujore te shoqerive te sigurimit

Kursi mesatar i kembimit te muajit Tetor 2006, BSH.

1 Usd = 97.656 leke

1Euro= 123.219 leke